

ZARZĄDZENIE NR I.279.2026
WÓJTA GMINY SULIKÓW

z dnia 6 maja 2026 r.

w sprawie sprawozdania finansowego Gminy Sulików za 2025 rok

Na podstawie art. 30 ust. 1 ustawy z dnia 8 marca 1990 r. o samorządzie gminnym (Dz. U. z 2025 r. poz. 1153 ze zmianami) oraz art. 270 ust. 1 ustawy z dnia 27 sierpnia 2009 r. o finansach publicznych (Dz. U. z 2025 roku poz. 1483 ze zmianami) **Wójt Gminy Sulików zarządza, co następuje:**

§ 1. Przekazać Radzie Gminy Sulików sprawozdanie finansowe Gminy Sulików za 2025 rok stanowiące załącznik do niniejszego zarządzenia.

§ 2. Zarządzenie wchodzi w życie z dniem jego wydania.

Wójt Gminy Sulików

Jan Majowski

Załącznik

do zarządzenia Nr I.279.2026
Wójta Gminy Sulików
z dnia 6 maja 2026 r.

**SPRAWOZDANIE
FINANSOWE GMINY SULIKÓW
ZA 2025 ROK**




SPRAWOZDANIE FINANSOWE GMINY SULIKÓW ZA 2025 ROK

Zgodnie z dyspozycją art. 270 ust. 1 ustawy z dnia 27 sierpnia 2009 r. o finansach publicznych (Dz. U. z 2025 r. poz.1483 ze zmianami) Wójt Gminy Sulików przekazuje Radzie Gminy Sulików sprawozdanie finansowe Gminy Sulików za 2025 rok, w celu rozpatrzenia i zatwierdzenia.

Zgodnie z § 23 rozporządzenia Ministra Rozwoju i Finansów z dnia 13 września 2017 r. w sprawie rachunkowości oraz planów kont dla budżetu państwa, budżetów jednostek samorządu terytorialnego, jednostek budżetowych, samorządowych zakładów budżetowych, państwowych funduszy celowych oraz państwowych jednostek budżetowych mających siedzibę poza granicami Rzeczypospolitej Polskiej (Dz. U. z 2020 r. poz. 342 ze zmianami), sprawozdanie finansowe Gminy Sulików za 2025 rok składa się z:

- 1) bilansu z wykonania budżetu gminy zawierające informacje w zakresie ustalonym w załączniku nr 7 do rozporządzenia,
- 2) bilansu jednostki budżetowej i samorządowego zakładu budżetowego zawierające informacje w zakresie ustalonym w załączniku nr 5 do rozporządzenia,
- 3) rachunku zysku i strat jednostki (wariant porównawczy) zawierającego informacje w zakresie ustalonym w załączniku nr 10 do rozporządzenia,
- 4) zestawienia zmian w funduszu jednostki zawierającego informacje w zakresie ustalonym w załączniku nr 11 do rozporządzenia,
- 5) informacji dodatkowej zawierającej informacje w zakresie ustalonym w załączniku nr 12 do rozporządzenia.

Nazwa i adres jednostki sprawozdawczej Gmina Sulików ul.Dworcowa 5 59-975 SULIKÓW	BILANS z wykonania budżetu jednostki samorządu terytorialnego Gmina SULIKÓW sporządzony na dzień 31-12-2025 r.	Adresat: Regionalna Izba Obrachunkowa we Wrocławiu
		Wysłać bez pisma przewodniego 90589EFB2FAB538B 
Numer identyfikacyjny REGON 230821440		

AKTYWA	Stan na początek roku	Stan na koniec roku	PASYWA	Stan na początek roku	Stan na koniec roku
I Środki pieniężne	3 877 082,69	3 372 627,14	I Zobowiązania	6 835 750,79	11 284 100,25
I.1 Środki pieniężne	3 877 082,69	3 372 627,14	I.1 Zobowiązania finansowe	6 733 925,37	11 212 961,53
I.1.1 Środki pieniężne budżetu	3 836 984,69	3 372 627,14	I.1.1 Krótkoterminowe (do 12 miesięcy)	1 371 641,67	1 501 417,53
I.1.2 Pozostałe środki pieniężne	40 098,00	0,00	I.1.2 Długoterminowe (powyżej 12 miesięcy)	5 362 283,70	9 711 544,00
II Należności i rozliczenia	197 652,46	354 956,01	I.2 Zobowiązania wobec budżetów	99 445,08	70 734,19
II.1 Należności finansowe	29 000,00	0,00	I.3 Pozostałe zobowiązania	2 380,34	404,53
II.1.1 Krótkoterminowe (do 12 miesięcy)	10 000,00	0,00	II Aktywa netto budżetu	-4 075 683,59	-9 018 405,19
II.1.2 Długoterminowe (powyżej 12 miesięcy)	19 000,00	0,00	II.1 Wynik wykonania budżetu (+,-)	-1 313 014,18	-4 873 623,60
II.2 Należności od budżetów	24 097,00	480,00	II.1.1 Nadwyżka budżetu (+)	0,00	0,00
II.3 Pozostałe należności i rozliczenia	144 555,46	354 476,01	II.1.2 Deficyt budżetu (-)	-1 272 916,18	-4 873 623,60
III Rozliczenia międzyokresowe	883,67	677,83	II.1.3 Niewykonane wydatki (-)	-40 098,00	0,00
			II.2 Wynik na operacjach niekasowych (+,-)	-10 000,00	-29 000,00
			II.3 Rezerwa na niewygasające wydatki	40 098,00	0,00
			II.4 Środki z prywatyzacji	0,00	0,00
			II.5 Skumulowany wynik budżetu (+,-)	-2 792 767,41	-4 115 781,59
			III Rozliczenia międzyokresowe	1 315 551,62	1 462 565,92
Suma aktywów	4 075 618,82	3 728 260,98	Suma pasywów	4 075 618,82	3 728 260,98

Agnieszka Żukowska
skarbnik

2026-04-23

rok, miesiąc, dzień

Jan Majowski
zarząd

BeSTia

90589EFB2FAB538B

Strona 1 z 2

Kopia z dokumentu podpisanego elektronicznie wygenerowana dnia 2026.05.06

Agnieszka Żukowska
skarbnik

2026-04-23
rok, miesiąc, dzień

Jan Majowski
zarząd

BeSTia

90589EFB2FAB538B

Strona 2 z 2

Kopia z dokumentu podpisanego elektronicznie wygenerowana dnia 2026.05.06

Nazwa i adres jednostki sprawozdawczej Gmina Sulików ul.Dworcowa 5 59-975 SULIKÓW	BILANS jednostki budżetowej lub samorządowego zakładu budżetowego	Adresat: Regionalna Izba Obrachunkowa we Wrocławiu
		Wysłać bez pisma przewodniego 3D3E23E3F1536617 
Numer identyfikacyjny REGON 230821440	sporządzony na dzień 31-12-2025 r.	

AKTYWA	Stan na początek roku	Stan na koniec roku	PASYWA	Stan na początek roku	Stan na koniec roku
A Aktywa trwałe	68 804 029,60	90 900 951,03	A Fundusz	72 351 598,72	94 624 076,71
A.I Wartości niematerialne i prawne	6 776,27	65 528,43	A.I Fundusz jednostki	59 884 497,84	76 520 690,07
A.II Rzeczowe aktywa trwałe	60 212 867,52	82 282 989,17	A.II Wynik finansowy netto (+,-)	12 467 100,88	18 103 386,64
A.II.1 Środki trwałe	52 932 670,32	68 833 698,04	A.II.1 Zysk netto (+)	30 663 183,11	37 628 202,88
A.II.1.1 Grunty	2 430 062,31	2 405 124,68	A.II.2 Strata netto (-)	-18 196 082,23	-19 524 816,24
A.II.1.1.1 Grunty stanowiące własność jednostki samorządu terytorialnego, przekazane w użytkowanie wieczyste innym podmiotom	0,00	0,00	A.III Odpisy z wyniku finansowego (nadwyżka środków obrotowych) (-)	0,00	0,00
A.II.1.2 Budynki, lokale i obiekty inżynierii lądowej i wodnej	48 758 893,69	64 593 614,15	A.IV Fundusz mienia zlikwidowanych jednostek	0,00	0,00
A.II.1.3 Urządzenia techniczne i maszyny	1 220 504,06	1 275 005,98	B Fundusze placówek	0,00	0,00
A.II.1.4 Środki transportu	214 658,55	202 758,71	C Państwowe fundusze celowe	0,00	0,00
A.II.1.5 Inne środki trwałe	308 551,71	357 194,52	D Zobowiązania i rezerwy na zobowiązania	2 719 587,82	3 295 509,76
A.II.2 Środki trwałe w budowie (inwestycje)	7 280 197,20	13 449 291,13	D.I Zobowiązania długoterminowe	0,00	0,00
A.II.3 Zaliczka na środki trwałe w budowie (inwestycje)	0,00	0,00	D.II Zobowiązania krótkoterminowe	2 619 202,01	3 227 076,33
A.III Należności długoterminowe	100 385,81	68 433,43	D.II.1 Zobowiązania z tytułu dostaw i usług	403 999,57	418 326,07
A.IV Długoterminowe aktywa finansowe	8 484 000,00	8 484 000,00	D.II.2 Zobowiązania wobec budżetów	80 711,40	105 034,40
A.IV.1 Akcje i udziały	8 484 000,00	8 484 000,00	D.II.3 Zobowiązania z tytułu ubezpieczeń i innych świadczeń	463 835,77	519 339,40
A.IV.2 Inne papiery wartościowe	0,00	0,00	D.II.4 Zobowiązania z tytułu wynagrodzeń	886 257,27	1 005 291,81

Agnieszka Żukowska
(główny księgowy)

2026-04-23

(rok, miesiąc, dzień)

Jan Majowski

(kierownik jednostki)

BeSTia

3D3E23E3F1536617

Strona 1 z 4

Kopia z dokumentu podpisanego elektronicznie wygenerowana dnia 2026.05.06

A.IV.3 Inne długoterminowe aktywa finansowe	0,00	0,00	D.II.5 Pozostałe zobowiązania	113 468,63	214 505,54
A.V Wartość mienia zlikwidowanych jednostek	0,00	0,00	D.II.6 Sumy obce (depozytowe, zabezpieczenie wykonania umów)	165 100,22	206 886,26
B Aktywa obrotowe	6 267 156,94	7 018 635,44	D.II.7 Rozliczenia z tytułu środków na wydatki budżetowe i z tytułu dochodów budżetowych	144 555,46	354 475,40
B.I Zapasy	47 732,10	52 253,60	D.II.8 Fundusze specjalne	361 273,69	403 217,45
B.I.1 Materiały	47 732,10	52 253,60	D.II.8.1 Zakładowy Fundusz Świadczeń Socjalnych	361 273,69	403 217,45
B.I.2 Półprodukty i produkty w toku	0,00	0,00	D.II.8.2 Inne fundusze	0,00	0,00
B.I.3 Produkty gotowe	0,00	0,00	D.III Rezerwy na zobowiązania	0,00	0,00
B.I.4 Towary	0,00	0,00	D.IV Rozliczenia międzyokresowe	100 385,81	68 433,43
B.II Należności krótkoterminowe	5 661 465,75	6 097 382,73			
B.II.1 Należności z tytułu dostaw i usług	4 290,24	7 539,60			
B.II.2 Należności od budżetów	0,00	0,00			
B.II.3 Należności z tytułu ubezpieczeń i innych świadczeń	27 462,81	37 684,13			
B.II.4 Pozostałe należności	5 629 712,70	6 052 159,00			
B.II.5 Rozliczenia z tytułu środków na wydatki budżetowe i z tytułu dochodów budżetowych	0,00	0,00			
B.III Krótkoterminowe aktywa finansowe	557 959,09	868 999,11			
B.III.1 Środki pieniężne w kasie	0,00	0,00			
B.III.2 Środki pieniężne na rachunkach bankowych	556 466,09	867 799,11			
B.III.3 Środki pieniężne państwowego funduszu celowego	0,00	0,00			
B.III.4 Inne środki pieniężne	1 493,00	1 200,00			
B.III.5 Akcje lub udziały	0,00	0,00			
B.III.6 Inne papiery wartościowe	0,00	0,00			
B.III.7 Inne krótkoterminowe aktywa finansowe	0,00	0,00			

Agnieszka Żukowska
(główny księgowy)

2026-04-23

(rok, miesiąc, dzień)

Jan Majowski

(kierownik jednostki)

BeSTia

3D3E23E3F1536617

Strona 2 z 4

Kopia z dokumentu podpisanego elektronicznie wygenerowana dnia 2026.05.06

B.IV Rozliczenia międzyokresowe	0,00	0,00			
Suma aktywów	75 071 186,54	97 919 586,47	Suma pasywów	75 071 186,54	97 919 586,47

Agnieszka Żukowska
(główny księgowy)

BeSTia

2026-04-23

(rok, miesiąc, dzień)

3D3E23E3F1536617

Jan Majowski

(kierownik jednostki)

Strona 3 z 4

Kopia z dokumentu podpisanego elektronicznie wygenerowana dnia 2026.05.06

Agnieszka Żukowska
(główny księgowy)

BeSTia


2026-04-23

(rok, miesiąc, dzień)

3D3E23E3F1536617

Jan Majowski

(kierownik jednostki)

Nazwa i adres jednostki sprawozdawczej Gmina Sulików ul.Dworcowa 5 59-975 SULIKÓW	Rachunek zysków i strat jednostki (wariant porównawczy) sporządzony na dzień 31-12-2025 r.	Adresat: Regionalna Izba Obrachunkowa we Wrocławiu	
Numer identyfikacyjny REGON 230821440		Wysłać bez pisma przewodniego EE8C178CD7B5C1CF 	
		Stan na koniec roku poprzedniego	Stan na koniec roku bieżącego
A. Przychody netto z podstawowej działalności operacyjnej	45 146 682,16	54 724 788,41	
A.I. Przychody netto ze sprzedaży produktów	166 448,92	131 524,71	
A.II. Zmiana stanu produktów (zwiększenie - wartość dodatnia, zmniejszenie - wartość ujemna)	0,00	0,00	
A.III. Koszt wytworzenia produktów na własne potrzeby jednostki	0,00	0,00	
A.IV. Przychody netto ze sprzedaży towarów	0,00	0,00	
A.V. Dotacje na finansowanie działalności podstawowej	0,00	0,00	
A.VI. Przychody z tytułu dochodów budżetowych	44 980 233,24	54 593 263,70	
B. Koszty działalności operacyjnej	33 588 808,00	37 116 126,28	
B.I. Amortyzacja	2 753 887,74	3 274 970,52	
B.II. Zużycie materiałów i energii	2 038 043,74	2 571 344,35	
B.III. Usługi obce	7 141 087,40	8 123 417,07	
B.IV. Podatki i opłaty	629 828,08	450 402,53	
B.V. Wynagrodzenia	13 517 337,64	14 996 915,92	
B.VI. Ubezpieczenia społeczne i inne świadczenia dla pracowników	3 523 719,13	3 964 100,66	
B.VII. Pozostałe koszty rodzajowe	224 697,16	519 097,24	
B.VIII. Wartość sprzedanych towarów	0,00	0,00	
B.IX. Inne świadczenia finansowane z budżetu	3 656 855,11	3 099 435,85	
B.X. Pozostałe obciążenia	103 352,00	116 442,14	
C. Zysk (strata) z działalności podstawowej (A - B)	11 557 874,16	17 608 662,13	
D. Pozostałe przychody operacyjne	516 852,97	822 114,96	
D.I. Zysk ze zbycia niefinansowych aktywów trwałych	282 358,70	276 244,56	
D.II. Dotacje	0,00	197,52	
D.III. Inne przychody operacyjne	234 494,27	545 672,88	
E. Pozostałe koszty operacyjne	1 195,06	1 161,03	

Agnieszka Żukowska
główny księgowy

2026-04-23
rok, miesiąc, dzień

Jan Majowski
kierownik jednostki

BeSTia

EE8C178CD7B5C1CF

Strona 1 z 3

Kopia z dokumentu podpisanego elektronicznie wygenerowana dnia 2026.05.06

E.I.	Koszty inwestycji finansowanych ze środków własnych samorządowych zakładów budżetowych i dochodów jednostek budżetowych gromadzonych na wydzielonym rachunku	0,00	0,00
E.II.	Pozostałe koszty operacyjne	1 195,06	1 161,03
F.	Zysk (strata) z działalności operacyjnej (C + D - E)	12 073 532,07	18 429 616,06
G.	Przychody finansowe	716 076,94	43 373,51
G.I.	Dywidendy i udziały w zyskach	0,00	0,00
G.II.	Odsetki	706 349,43	13 911,25
G.III.	Inne	9 727,51	29 462,26
H.	Koszty finansowe	322 508,13	369 602,93
H.I.	Odsetki	322 508,13	369 602,93
H.II.	Inne	0,00	0,00
I.	Zysk (strata) brutto (F+G-H)	12 467 100,88	18 103 386,64
J.	Podatek dochodowy	0,00	0,00
K.	Pozostałe obowiązkowe zmniejszenia zysku (zwiększenia straty)	0,00	0,00
L.	Zysk (strata) netto (I-J-K)	12 467 100,88	18 103 386,64

Agnieszka Żukowska
główny księgowy

2026-04-23
rok, miesiąc, dzień

Jan Majowski
kierownik jednostki

BeSTia

EE8C178CD7B5C1CF

Strona 2 z 3

Kopia z dokumentu podpisanego elektronicznie wygenerowana dnia 2026.05.06

Agnieszka Żukowska
główny księgowy

2026-04-23
rok, miesiąc, dzień

Jan Majowski
kierownik jednostki

BeSTia

EE8C178CD7B5C1CF

Strona 3 z 3

Kopia z dokumentu podpisanego elektronicznie wygenerowana dnia 2026.05.06

Nazwa i adres jednostki sprawozdawczej Gmina Sulików ul.Dworcowa 5 59-975 SULIKÓW	Zestawienie zmian w funduszu jednostki sporządzone na dzień 31-12-2025 r.	Adresat: Regionalna Izba Obrachunkowa we Wrocławiu	
Numer identyfikacyjny REGON 230821440		Wysłać bez pisma przewodniego A16098778CA27DFB 	
		Stan na koniec roku poprzedniego	Stan na koniec roku bieżącego
I. Fundusz jednostki na początek okresu (BO)		53 392 165,47	59 884 497,84
I.1. Zwiększenie funduszu (z tytułu)		84 492 387,90	116 929 329,87
I.1.1. Zysk bilansowy za rok ubiegły		23 461 160,82	30 663 183,11
I.1.2. Zrealizowane wydatki budżetowe		46 802 118,59	60 302 913,95
I.1.3. Zrealizowane płatności ze środków europejskich		0,00	0,00
I.1.4. Środki na inwestycje		14 173 955,44	24 605 817,15
I.1.5. Aktualizacja wyceny środków trwałych		0,00	0,00
I.1.6. Nieodpłatnie otrzymane środki trwałe i środki trwałe w budowie oraz wartości niematerialne i prawne		50 000,00	0,00
I.1.7. Aktywa przejęte od zlikwidowanych lub połączonych jednostek		0,00	0,00
I.1.8. Aktywa otrzymane w ramach centralnego zaopatrzenia		0,00	0,00
I.1.9. Pozostałe odpisy z wyniku finansowego za rok bieżący		0,00	0,00
I.1.10. Inne zwiększenia		5 153,05	1 357 415,66
I.2. Zmniejszenia funduszu jednostki (z tytułu)		78 000 055,53	100 293 137,64
I.2.1. Strata za rok ubiegły		15 041 927,76	18 196 082,23
I.2.2. Zrealizowane dochody budżetowe		45 529 202,41	55 429 290,35
I.2.3. Rozliczenie wyniku finansowego i środków obrotowych za rok ubiegły		0,00	0,00
I.2.4. Dotacje i środki na inwestycje		17 294 962,10	26 527 527,94
I.2.5. Aktualizacja środków trwałych		0,00	0,00
I.2.6. Wartość sprzedanych i nieodpłatnie przekazanych środków trwałych i środków trwałych w budowie oraz wartości niematerialnych i prawnych		96 192,14	53 169,70
I.2.7. Pasywa przejęte od zlikwidowanych lub połączonych jednostek		0,00	0,00
I.2.8. Aktywa przekazane w ramach centralnego zaopatrzenia		0,00	0,00
I.2.9. Inne zmniejszenia		37 771,12	87 067,42
II. Fundusz jednostki na koniec okresu (BZ)		59 884 497,84	76 520 690,07

Agnieszka Żukowska
główny księgowy

2026-04-23
rok, miesiąc, dzień

Jan Majowski
kierownik jednostki

III.	Wynik finansowy netto za rok bieżący (+,-)	12 467 100,88	18 103 386,64
III.1.	zysk netto (+)	30 663 183,11	37 628 202,88
III.2.	strata netto (-)	-18 196 082,23	-19 524 816,24
III.3.	nadwyżka środków obrotowych	0,00	0,00
IV.	Fundusz (II+,-III)	72 351 598,72	94 624 076,71

Agnieszka Żukowska
główny księgowy


2026-04-23
rok, miesiąc, dzień

Jan Majowski
kierownik jednostki

Agnieszka Żukowska
główny księgowy

2026-04-23
rok, miesiąc, dzień

Jan Majowski
kierownik jednostki

Nazwa i adres jednostki sprawozdawczej Gmina Sulików ul. Dworcowa 5 59-975 SULIKÓW	<p style="text-align: center;">Wyciąg z danych zawartych w załączniku 'Informacja dodatkowa'</p> <p style="text-align: center;">sporządzony na dzień: 31-12-2025 r.</p>	Adresat: Regionalna Izba Obrachunkowa we Wrocławiu
Numer identyfikacyjny REGON 230821440		<p style="text-align: center;">6663B598BA4B60AE</p> 

II.	Dodatkowe informacje i objaśnienia obejmują w szczególności:	
	Wyszczególnienie	Kwota
1.7.	Kwota odpisu aktualizującego należności finansowe z tytułu pożyczek udzielonych ze środków budżetu JST utworzonego na podstawie art. 35b ust. 1 ustawy o rachunkowości - ujęta w poz. 1.7 Informacji dodatkowej	0,00
1.10.	kwotę zobowiązań w sytuacji gdy jednostka kwalifikuje umowy leasingu zgodnie z przepisami podatkowymi (leasing operacyjny), a według przepisów o rachunkowości byłby to leasing finansowy lub zwrotny z podziałem na kwotę zobowiązań z tytułu leasingu finansowego lub leasingu zwrotnego	0,00
1.10.1.	Łączna kwota zobowiązań z tytułu leasingu finansowego wykazana w pozycji 1.10	0,00
1.10.2.	Łączna kwota zobowiązań z tytułu leasingu zwrotnego wykazana w pozycji 1.10	0,00
1.12.	łączną kwotę zobowiązań warunkowych, w tym również udzielonych przez jednostkę gwarancji i poręczeń, także wekslowych, niewykazanych w bilansie, ze wskazaniem zobowiązań zabezpieczonych na majątku jednostki oraz charakteru i formy tych zabezpieczeń	14 030 000,00

Potwierdzenie za zgodność z danymi w Informacji dodatkowej

Agnieszka Żukowska
(główny księgowy)

2026.04.23
rok mies. dzień

Jan Majowski
(kierownik jednostki)

Wyciąg z danych zawartych w załączniku 'Informacja dodatkowa'

Symbol	Wyszczególnienie	Uwaga JST
--------	------------------	-----------

Potwierdzenie za zgodność z danymi w Informacji dodatkowej

Agnieszka Żukowska
(główny księgowy)

2026.04.23
rok mies. dzień

Jan Majowski
(kierownik jednostki)

INFORMACJA DODATKOWA

I. WPROWADZENIE DO SPRAWOZDANIA FINANSOWEGO

1. Nazwa jednostki: **Gmina Sulików**
2. Siedziba jednostki: **59-975 Sulików, ul. Dworcowa 5**
3. Podstawowy rodzaj działalności: Sprawy publiczne o znaczeniu lokalnym, niezastrzeżone ustawami na rzecz innych podmiotów
4. Sprawozdanie finansowe obejmuje okres do 01-01-2025 do 31-12-2025.
5. Dane łączne objęte sprawozdaniem finansowym:
Sprawozdanie finansowe Gminy zawiera dane łączne obejmujące dane 5 jednostek budżetowych sporządzających samodzielne sprawozdania finansowe, do których zastosowano wyłączenia wzajemnych rozliczeń między jednostkami.
6. Przyjęte zasady polityki rachunkowości:
Księgi rachunkowe prowadzone są zgodnie z ustawą o rachunkowości z uwzględnieniem szczególnych zasad rachunkowości zawartych w ustawie o finansach publicznych oraz rozporządzeniu w sprawie rachunkowości i planu kont.
Wynik finansowy jednostki ustalają zgodnie z wariantem porównawczym rachunku zysków i strat.
Ponoszone koszty ujmuje się tylko na kontach zespołu 4 „Koszty według rodzajów i ich rozliczenie”.
Środki trwale umarżane i amortyzowane są jednorazowo za okres całego roku, zgodnie z rozporządzeniem Ministra Finansów w sprawie szczególnych zasad rachunkowości.
Środki trwale o wartości poniżej 10 000 zł umarża się w 100% pod datą przyjęcia do użytkowania. Ponadto w pełnej wysokości poprzez spisanie w koszty w miesiącu przyjęcia do użytkowania umorzeniu podlegają meble i dywany. Środki trwale oraz wartości niematerialne i prawne amortyzuje się metoda liniową.
Składniki majątku o charakterze wyposażenia stanowiące drobny sprzęt ewidencjonuje się bezpośrednio w koszty działalności i nie podlegają ewidencji bilansowej i pozabilansowej (Urząd Gminy Sulików) lub nie przekraczającej 500,00 zł, ewidencjonuje się bezpośrednio w koszty działalności i nie podlegają ewidencji bilansowej i pozabilansowej (pozostałe jednostki). W Urzędzie Gminy Sulików odpis aktualizujący należności ustala się na poziomie: na należności publicznoprawnych – 20% zaległości, dla należności cywilnoprawnych – 40% zaległości. W Urzędzie Gminy Sulików i Gminnym Ośrodku Pomocy Społecznej w Sulikowie pełną wartością wszystkich zakupionych materiałów obciąża się właściwe koszty, rezygnując z ewidencji magazynowej.
Stany i rozchody materiałów objętych ewidencją ilościowo-wartościową wycenia się w cenach zakupu, stosując do wyceny rozchodu metodę FIFO - "pierwsze przyszło - pierwsze wyszło".
Nie rozlicza się kosztów w czasie, ze względu na powtarzalność ich występowania w kolejnych latach w kwotach pozwalających na uznanie, że zaniechanie ich rozliczenia nie ma istotnego wpływu na ocenę sytuacji majątkowej i finansowej szkoły oraz wysokość jej wyniku finansowego.

Zasady wyceny aktywów i pasywów:

Lp.	Składnik majątku	Wycena w ciągu roku	Wycena na dzień bilansowy
1.	Wartości niematerialne i prawne – pochodzące z zakupu	Według cen nabycia	Według wartości początkowej pomniejszonej o odpisy umorzeniowe i odpisy aktualizujące z tytułu trwałej

			utrata wartości
2.	Wartości niematerialne i prawne – otrzymane nieodpłatnie na podstawie decyzji organu	W wysokości określonej w decyzji	Według wartości początkowej pomniejszonej o odpisy i umorzeniowe i odpisy aktualizujące z tytułu trwałej utraty wartości
3.	Wartości niematerialne i prawne – otrzymane nieodpłatnie na podstawie spadku lub darowizny	Według wartości rynkowej z dnia nabycia	Według wartości początkowej pomniejszonej o odpisy umorzeniowe i odpisy aktualizujące z tytułu trwałej utraty wartości
4.	Środki trwałe pochodzące z zakupu	Według cen nabycia (cena zakupu powiększona o koszty zakupu, np. transportu, załadunku itp.)	Według wartości początkowej pomniejszonej o odpisy umorzeniowe i odpisy aktualizujące z tytułu trwałej utraty wartości
5.	Środki trwałe wytworzone we własnym zakresie	Według kosztów wytworzenia	Według wartości początkowej pomniejszonej o odpisy umorzeniowe i odpisy aktualizujące z tytułu trwałej utraty wartości
6.	Środki trwałe otrzymane nieodpłatnie na podstawie decyzji organu	W wysokości określonej w decyzji	Według wartości początkowej pomniejszonej o odpisy umorzeniowe i odpisy aktualizujące z tytułu trwałej utraty wartości
7.	Środki trwałe otrzymane nieodpłatnie na podstawie spadku lub darowizny	Według wartości rynkowej z dnia nabycia	Według wartości początkowej pomniejszonej o odpisy umorzeniowe i odpisy aktualizujące z tytułu trwałej utraty wartości
8.	Środki trwałe ujawnione w drodze inwentaryzacji	Według wartości wynikającej z dokumentów, a w przypadku braku dokumentu według wartości rynkowej z dnia ujawnienia	Według wartości początkowej pomniejszonej o odpisy umorzeniowe i odpisy aktualizujące z tytułu trwałej utraty wartości
9.	Środki trwałe w budowie	W wysokości ogółu kosztów pozostających w bezpośrednim związku z ich nabyciem lub wytworzeniem	W wysokości ogółu kosztów pozostających w bezpośrednim związku z ich nabyciem lub wytworzeniem
10.	Materiały	Według cen nabycia	Według cen nabycia
11.	Należności	Według wartości nominalnej wynikającej z dokumentu	W kwocie wymagalnej zapłaty z zachowaniem zasady ostrożności
12.	Zobowiązania	W kwocie wynikającej z dokumentu	W kwocie wymagalnej zapłaty
13.	Środki pieniężne w kasie i na rachunkach bankowych	Według wartości nominalnej	Według wartości nominalnej
14.	Pozostałe aktywa i pasywa	Według wartości nominalnej	Według wartości nominalnej

Inne informacje:

1. Sprawozdanie finansowe zostało sporządzone przy założeniu kontynuacji działalności w dającej się przewidzieć przyszłości.
2. Jednostce nie są znane okoliczności, które wskazywałyby na istnienie zagrożeń dla kontynuowania prowadzonej działalności.
3. W roku sprawozdawczym w jednostce nie miały miejsca istotne zmiany organizacyjne. Nie został zmieniony przedmiot działalności ani nie przyjęto nowych zadań do realizacji.
4. W jednostce nie wystąpiły zdarzenia między dniem bilansowym a dniem sporządzenia sprawozdania finansowego istotne dla oceny sytuacji majątkowej i finansowej zaprezentowanej w sprawozdaniu finansowym.
5. W łącznym sprawozdaniu finansowym Gminy obejmującym dane wynikające ze sprawozdań finansowych samorządowych jednostek budżetowych dokonano wyłączeń wzajemnych rozliczeń występujących na dzień 31.12.2025 r. pomiędzy jednostkami wchodzącymi do

łącznego sprawozdania z tytułu:

- ✓ przychodów i kosztów na kwotę 186 604,50 zł
- ✓ zmniejszeń i zwiększeń funduszu na kwotę 6 174 078,87 zł.

II. Dodatkowe informacje i objaśnienia

1.1 Szczegółowy zakres zmian wartości grup rodzajowych środków trwałych, wartości niematerialnych i prawnych, zawierający stan tych aktywów na początek roku obrotowego, zwiększenia i zmniejszenia z tytułu: aktualizacji wartości, nabycia, rozchodu, przemieszczenia wewnętrznego oraz stan końcowy, a dla majątku amortyzowanego – podobne przedstawienie stanów i tytułów zmian dotychczasowej amortyzacji lub umorzenia

Załącznik Nr 1 do Informacji dodatkowej

1.2 Aktualna wartość rynkowa środków trwałych, w tym dóbr kultury

Wyszczególnienie	Wartość bilansowa (stan na koniec roku obrotowego)	Aktualna wartość rynkowa
Środki trwałe, w tym:	68 833 698,04	brak danych
dobra kultury	0,00	brak danych

1.3 Kwotę dokonanych w trakcie roku obrotowego odpisów aktualizujących wartość aktywów trwałych odrębnie dla długoterminowych aktywów niefinansowych oraz długoterminowych aktywów finansowych

Nie dokonano odpisów aktualizujących.

1.4 Wartość gruntów użytkowanych wieczysto

Zdarzenie nie wystąpiło w jednostce.

1.5 Wartość nieamortyzowanych lub nieumarzanych przez jednostkę środków trwałych, używanych na podstawie umów najmu, dzierżawy i innych umów, w tym z tytułu umów leasingu

Zdarzenie nie wystąpiło w jednostce.

1.6 Liczba oraz wartość posiadanych papierów wartościowych, w tym akcji i udziałów oraz dłużnych papierów wartościowych

w zł

Wyszczególnienie	Stan na początek roku		Zwiększenia		Zmniejszenia		Stan na koniec roku	
	ilość	wartość	ilość	wartość	ilość	wartość	ilość	wartość
Akcje:	0	0,00	0	0,00	0	0,00	0	0,00
Udziały	65 484	8 484 000,00	0	0,00	0	0,00	65 484	8 484 000,00
MSWK „SUPLAZ” w Sulikowie	5 484	5 484 000,00	0	0,00	0	0,00	5 484	5 484 000,00
SIM KZN ŁUŻYCE Sp. z o.o. – Węgliniec	60 000	3 000 000,00	0	0,00	0	0,00	60 000	3 000 000,00
Dłużne papiery wartościowe	0	0,00	0	0,00	0	0,00	0	0,00

Inne papiery wartościowe	0	0,00	0	0,00	0	0,00	0	0,00
RAZEM	65 484	8 484 000,00	0	0,00	0	0,00	65 484	8 484 000,00

1.7 Odpisy aktualizujące wartość należności, ze wskazaniem stanu na początek roku obrotowego, zwiększeniach, wykorzystaniu, rozwiązaniu i stanie na koniec roku obrotowego, z uwzględnieniem należności finansowych jednostek samorządu terytorialnego

L.p.	Wyszczególnienie	Wysokość odpisów aktualizujących na początek roku obrotowego	Zwiększenie odpisów aktualizujących	Zmniejszenie odpisów aktualizujących w trakcie roku obrotowego			Wysokość odpisów aktualizujących na koniec roku obrotowego
				Rozwiązanie odpisów	Wykorzystanie odpisów	Razem zmniejszenie odpisów	
1	Fundusz alimentacyjny, odsetki (BP)	1 938 165,77	160 255,96	-	-	-	2 098 421,73
2	Fundusz alimentacyjny (BP)	1 705 483,25	84 719,69	-	58 530,00	58 530,00	1 731 672,94
3	Fundusz alimentacyjny (JST)	1 136 988,84	56 479,79	-	39 020,00	39 020,00	1 154 448,63
4	Zaliczka alimentacyjna (BP)	163 066,24	-	157,50	-	157,50	162 908,74
5	Zaliczka alimentacyjna (JST)	163 066,23	-	157,50	-	157,50	162 908,73
6	Należności cywilnoprawne	68 121,69	-8 701,51	-	-	-	59 420,18
7	Należności publicznoprawne	913 097,88	-21 754,58	28 796,37	-	28 796,37	862 546,93
RAZEM		6 087 989,90	270 999,35	29 111,37	97 550,00	126 661,37	6 232 327,88

1.8 Dane o stanie rezerw według celu ich utworzenia na początek roku obrotowego, zwiększeniach, wykorzystaniu, rozwiązaniu i stanie końcowym

Nie utworzono rezerw.

1.9 Podział zobowiązań długoterminowych według pozycji bilansu o pozostałym od dnia bilansowego, przewidywanym umową lub wynikającym z innego tytułu prawnego, okresie spłaty:

w zł

Zobowiązania długoterminowe o pozostałym od dnia bilansowego okresie spłaty			
powyżej 1 roku do 3 lat	powyżej 3 lat do 5 lat	powyżej 5 lat	RAZEM
4 536 755,70	3 015 528,00	3 660 000,00	11 212 283,70

1.10 Kwotę zobowiązań w sytuacji, gdy jednostka kwalifikuje umowy leasingu zgodnie z przepisami podatkowymi (leasing operacyjny), a według przepisów o rachunkowości byłby to leasing finansowy

lub zwrotny z podziałem na kwotę zobowiązań z tytułu leasingu finansowego lub leasingu zwrotnego

Zdarzenie nie wystąpiło w jednostce.

1.11 Łączna kwota zobowiązań zabezpieczonych na majątku jednostki ze wskazaniem charakteru i formy tych zabezpieczeń

Zdarzenie nie wystąpiło w jednostce.

1.12 Kwota zobowiązań warunkowych, w tym również udzielonych przez jednostkę gwarancji i poręczeń, także wekslowych, niewykazanych w bilansie, ze wskazaniem zobowiązań zabezpieczonych na majątku jednostki oraz charakteru i formy tych zabezpieczeń

w zł

Zobowiązanie warunkowe	Stan na 31.12.2024 r.	Stan na 31.12.2025 r.
Zabezpieczenia pożyczek – weksel in blanco	1 716 000,00	1 745 000,00
Zabezpieczenia kredytów – weksel in blanco	6 000 000,00	12 150 000,00
Zabezpieczenia umów dotacji – weksel in blanco	135 000,00	135 000,00
Zabezpieczenie umów – gwarancje bankowe i ubezpieczeniowe	0,00	0,00
Poręczenie kredytu dla Gminnego Ośrodka Kultury w Sulikowie	0,00	0,00
RAZEM	7 851 000,00	14 030 000,00

1.13 Wykaz istotnych pozycji czynnych i biernych rozliczeń międzyokresowych, w tym kwotę czynnych rozliczeń międzyokresowych kosztów stanowiących różnicę między wartością otrzymanych finansowych składników aktywów a zobowiązaniem zapłaty za nie.

w zł

Wyszczególnienie	Stan na 31.12.2024 r.	Stan na 31.12.2025 r.
Rozliczenia międzyokresowe czynne – koszty dystrybucji energii elektrycznej	0,00	0,00
Rozliczenia międzyokresowe przychodów, w tym:	100 385,81	68 433,43
przychody z tyt. przekształcenia użytkowania wieczystego w prawo własności	92 465,81	66 498,43
sprzedaż lokali mieszkaniowych,	7 920,00	1 935,00

1.14 Kwota otrzymanych przez jednostkę gwarancji i poręczeń niewykazanych w bilansie

703 266,85 zł

1.15 Kwota wypłaconych środków pieniężnych na świadczenia pracownicze w 2025 roku

w zł

Lp.	Wyszczególnienie	Kwota
1	Odprawy emerytalne i rentowe	111 000,00
2	Nagrody jubileuszowe	232 103,79

3	Ekwiwalenty za urlop	37 606,14
4	Odprawy z tytułu rozwiązania stosunku pracy w związku z upływem kadencji	0,00
RAZEM		380 709,93

1.16 Inne informacje, niewymienione wcześniej dane związane z bilansem lub bilansem z wykonania budżetu JST

Wyszczególnienie	Stan na 31.12.2024 r.	Stan na 31.12.2025 r.
Część oświatowa subwencji ogólnej dla gmin	154 298,62	181 275,92
Udziały gmin w podatkach stanowiących dochód budżetu państwa (PIT)	-	1 281 290,00
Odsetki od zaciągniętych pożyczek	883,67	677,83

Rozliczenia międzyokresowe wykazane w bilansie z wykonania budżetu w zł

2.1 Wysokość odpisów aktualizujących wartość zapasów.

Nie tworzone odpisów aktualizujących.

2.2 Koszt wytworzenia środków trwałych w budowie, w tym odsetki oraz różnice kursowe, które powiększyły koszt wytworzenia środków trwałych w budowie w roku obrotowym

Koszt wytworzenia przyjętych środków trwałych w 2025 r. wyniósł 24 597 295,39 zł

2.3 Kwotę i charakter poszczególnych pozycji przychodów lub kosztów o nadzwyczajnej wartości lub które wystąpiły incydentalnie

w zł			
L.p.	Wyszczególnienie	Wartość przychodów	Wartość kosztów
1	Dotacja celowa w ramach programów finansowanych z udziałem środków europejskich oraz środków, o których mowa w art. 5 ust 3 pkt 5 lit a i b ustawy, lub płatności w ramach budżetu środków europejskich realizowanych przez jednostki samorządu terytorialnego na dofinansowanie zadania „Cyberbezpieczny Samorząd”	310 814,20	100 378,42
2	Dotacja celowa na realizację zadania pn. „Uporządkowanie gospodarki wodno – ściekowej oraz zastosowanie retencji na terenie Gminy Sulików” w ramach programu Rozwoju Obszarów Wiejskich na lata 2014-2020 w ramach Europejskiego Funduszu Rolnego na rzecz Rozwoju Obszarów Wiejskich: „Europa inwestująca w obszary wiejskie”	4 633 896,00	4 828 558,98

3	Dotacja celowa na realizację zadania pn. „EKO uczniowie przyszłości Gminy Sulików w ramach programu „Fundusze Europejskie dla edukacji na Dolnym Śląsku” działanie nr FEDS.08.01 „Dostęp do edukacji” Programu Fundusze Europejskie dla Dolnego Śląska 2021-2027 współfinansowanego ze środków Europejskiego Funduszu Społecznego Plus	350 000,00	219 118,46
4	Dotacja celowa na realizację zadania pn. „Transgraniczne Święto Plonów i Kultury Chleba” Fundusz Małych Projektów Polska – Saksonia 2021-2027 w ramach Programu Współpracy Interreg Polska – Saksonia 2021-2027	70 129,82	107 482,42
5	Dotacja celowa otrzymana z tytułu pomocy finansowej udzielanej między jednostkami samorządu terytorialnego na dofinansowanie zadań pn. „Przebudowa drogi dojazdowej do gruntów rolnych – przebudowa dróg zlokalizowanych na dz. nr 490, 496, 503, 600 obręb Radzimów	415 800,00	725 371,99
6	Dotacja celowa otrzymana z budżetu państwa z przeznaczeniem na realizację zadań zniszczonych w wyniku powodzi	1 396 015,75	1 571 694,02
7	Dotacja celowa z budżetu państwa w ramach Programu Ochrona Ludności i Obrona Cywilna z przeznaczeniem na wydatki bieżące (241.385,07 zł) i zadania i zakupy inwestycyjne tj. „Budowa miejsca doraźnego schronienia wraz z częścią magazynową”- dokumentacja (49.800,00 zł), „Zakup agregatu prądotwórczego o dużej mocy” (53.999,00 zł), „Zakup przyczepy do przewozu mauserów oraz do transportu rękawów i worków w przypadku powodzi z uwagi na rozległe położenie Gminy” (10.004,00 zł), „Zakup przyczepy/platformy transportowej umożliwiającej przewóz agregatu prądotwórczego” (10.010,00 zł), „Zakup motopompy” (49.999,99 zł), „Zakup namiotu pneumatycznego” (45.499,00 zł)	460 697,06	460 697,06

8	Dotacje celowe otrzymane z budżetu państwa na realizację inwestycji i zakupów inwestycyjnych własnych gmin na dofinansowanie zadania „Modernizacja lokalu mieszkalnego w Sulikowie przy ul. Garbarskiej 7/3 w celu utworzenia mieszkania treningowego”	153 828,79	204 635,99
---	--	------------	------------

2.4 Informacje o kwocie należności z tytułu podatków realizowanych przez organy podatkowe podległe ministrowi właściwemu do spraw finansów publicznych wskazanych w sprawozdaniu z wykonania planu dochodów.

Nie dotyczy.

2.5. Inne informacje

Nie dotyczy.

3. Inne informacje niż wymienione powyżej, jeżeli mogłyby w istotny sposób wpłynąć na ocenę sytuacji majątkowej i finansowej oraz wynik finansowy jednostki.

Po dniu bilansowym do dnia sporządzenia sprawozdania finansowego za rok obrotowy nie wystąpiły znaczące zdarzenia, które powinny być ujęte w sprawozdaniu finansowym roku obrotowego.

Wykaz jednostek objętych sprawozdaniem finansowym łącznym na dzień 31.12.2025 r.

L.p.	Nazwa jednostki	Adres jednostki	Forma organizacyjna
1	Urząd Gminy Sulików	ul. Dworcowa 5, 59-975 Sulików	Jednostka budżetowa
2	Szkoła Podstawowa im. Jana Pawła II w Sulikowie	ul. Zgorzelecka 28, 59-975 Sulików	Jednostka budżetowa
3	Szkoła Podstawowa im. Orła Białego w Biernej	Bierna 57, 59-970 Zawidów	Jednostka budżetowa
4	Przedszkole Publiczne w Sulikowie	ul. Dworcowa 2, 59-975 Sulików	Jednostka budżetowa
5	Gminny Ośrodek Pomocy Społecznej w Sulikowie	ul. Poczтовая 7a, 59-975 Sulików	Jednostka budżetowa

Załącznik Nr 1 do Informacji dodatkowej łącznego sprawozdania finansowego za 2025 rok Gminy Sulików

Główne składniki aktywów trwałych

Lp.	Nazwa grupy rodzajowej składników aktywów	Wartość - stan na początek roku obrotowego	Zwiększenia			ogółem zwiększenia wartości (4+5+6)	Zmniejszenie wartości				ogółem zmniejszenie wartości (8+9+10+11)	Wartość - stan na koniec roku obrotowego (3+7-12)	Umorzenia				Wartość netto składników aktywów	
			aktualizacja	przychody	przemieszczenia		aktualizacja	zbycie	likwidacja	inne*)			Umorzenie - stan na początek roku obrotowego	Zwiększenie umorzenia (aktualizacja, amortyzacja za rok obrotowy)	Zmniejszenie umorzenia	Umorzenie - stan na koniec roku obrotowego (14+15-16)	Stan na początek roku obrotowego (3-14)	stan na koniec roku obrotowego (13-17)
1	2	3	4	5	6	7	8	9	10	11	12	13	14	15	16	17	18	19
	Wartości niematerialne i prawne	2 622 560,75	0,00	112 596,34	0,00	112 596,34	0,00	0,00	0,00	0,00	0,00	2 735 157,09	2 615 784,48	53 844,18	0,00	2 669 628,66	6 776,27	65 528,43
a	Wartości niematerialne i prawne - amortyzowane stopniowo	2 458 001,07	0,00	102 430,99	0,00	102 430,99	0,00	0,00	0,00	0,00	0,00	2 560 432,06	2 451 224,80	43 678,83	0,00	2 494 903,63	6 776,27	65 528,43
b	Wartości niematerialne i prawne - amortyzowane jednorazowo	164 559,68	0,00	10 165,35	0,00	10 165,35	0,00	0,00	0,00	0,00	0,00	174 725,03	164 559,68	10 165,35	0,00	174 725,03	0,00	0,00
2	Środki trwałe	87 020 440,25	0,00	20 464 715,13	0,00	20 464 715,13	0,00	202 982,85	24 887,25	0,00	227 870,10	107 257 285,28	34 087 769,93	4 439 314,13	103 496,82	38 423 587,24	52 932 670,32	68 833 698,04
Grupa 0	Grunty	2 430 062,31	0,00	97 151,22	0,00	97 151,22	0,00	122 088,85	0,00	0,00	122 088,85	2 405 124,68	0,00	0,00	0,00	0,00	2 430 062,31	2 405 124,68
Grupa 1	Budynki i lokale oraz spółdzielczy prawo do lokalu użytkowego i spółdzielcze własnościowe prawo do lokalu mieszkalnego	30 510 065,01	0,00	8 909 867,63	0,00	8 909 867,63	0,00	80 894,00	0,00	0,00	80 894,00	39 339 038,64	14 322 694,78	829 242,13	78 609,57	15 073 327,34	16 187 370,23	24 265 711,30
Grupa 2	Obiekty inżynierii lądowej i wodnej	48 954 320,52	0,00	11 001 343,60	0,00	11 001 343,60	0,00	0,00	0,00	0,00	0,00	59 955 664,12	16 382 797,06	3 244 964,21	0,00	19 627 761,27	32 571 523,46	40 327 902,85
Grupa 3	Kotły i maszyny energetyczne	602 619,37	0,00	153 434,99	0,00	153 434,99	0,00	0,00	0,00	0,00	0,00	756 054,36	600 579,62	861,00	0,00	601 440,62	2 039,75	154 613,74
Grupa 4	Maszyny, urządzenia i aparaty ogólnego zastosowania	1 301 242,13	0,00	146 322,52	0,00	146 322,52	0,00	0,00	0,00	0,00	0,00	1 447 564,65	539 185,72	184 193,73	0,00	723 379,45	762 056,41	724 185,20
Grupa 5	Maszyny, urządzenia i aparaty specjalistyczne	193 118,47	0,00	43 521,76	0,00	43 521,76	0,00	0,00	4 887,25	0,00	4 887,25	231 752,98	167 071,13	5 892,53	4 887,25	168 076,41	26 047,34	63 676,57
Grupa 6	Urządzenia techniczne	1 552 008,09	0,00	32 191,56	0,00	32 191,56	0,00	0,00	0,00	0,00	0,00	1 584 199,65	1 121 647,53	130 021,65	0,00	1 251 669,18	430 360,56	332 530,47
Grupa 7	Środki transportu	384 976,81	0,00	20 014,00	0,00	20 014,00	0,00	0,00	0,00	0,00	0,00	404 990,81	170 318,26	31 913,84	0,00	202 232,10	214 658,55	202 758,71
Grupa 8	Narzędzia, przyrządy, nieruchomości i wyposażenie gdzie indziej nieklasyfikowane	1 092 027,54	0,00	60 867,85	0,00	60 867,85	0,00	0,00	20 000,00	0,00	20 000,00	1 132 895,39	783 475,83	12 225,04	20 000,00	775 700,87	308 551,71	357 194,52
	Pozostałe środki trwałe (niskocenne) - amortyzowane jednorazowo	3 495 749,79	0,00	928 166,91	0,00	928 166,91	0,00	0,00	38 684,35	0,00	38 684,35	4 385 232,35	3 495 749,79	928 166,91	38 684,35	4 385 232,35	0,00	0,00
	RAZEM	89 643 001,00	0,00	20 577 311,47	0,00	20 577 311,47	0,00	202 982,85	24 887,25	0,00	227 870,10	109 992 442,37	36 703 554,41	4 493 158,31	103 496,82	41 093 215,90	52 939 446,59	68 899 226,47